



GRUNBACH
PEOPLE IN MOTION



MODULEX

Semi-cabinelift zonder put en dakuitbouw

A C C E S S I B I L I T Y T O A H I G H E R L E V E L

MODULEX

COMPACTE PERSONENLIFT VOOR BESTAANDE GEBOUWEN

Grunbach levert met de MODULEX een innovatieve en zeer compacte semi-cabinelift. Vanwege de flexibele modulaire opbouw en hefhoogte tot negen meter is deze lift zeer geschikt om in woningen, appartementen, kantoren, scholen, winkels met maximaal vier verdiepingen te plaatsen.



Design

De MODULEX kenmerkt zich door de fraaie, strakke afwerking. De modulaire, volledig zelfdragende liftschacht is gemaakt van geanodiseerde aluminium profielen en witte stalen schachtpanelen, optioneel verkrijgbaar in diverse RAL-kleuren. De schachtpanelen kunnen bovendien in glas worden uitgevoerd, waardoor een transparant en ruimtelijk karakter ontstaat.

Gebruiksvriendelijk

Het overzichtelijke bedieningspaneel van de MODULEX is horizontaal geplaatst voor optimaal gebruiksgemak. Het cabinedak is voorzien van energiezuinige LED-verlichting en geeft een veilig en comfortabel gevoel omdat de gebruiker niet naar boven toe de schacht in kijkt, hetgeen als zeer onprettig wordt ervaren.

Efficiënte installatie en lage kosten

De MODULEX bestaat uit een 100% zelfdragend schachtstelsel waardoor er geen bouwkundige bevestigingen nodig zijn. De lift kan direct op de vloer geplaatst worden zonder een liftput te creëren. De slimme modulaire opbouw en efficiënte maatvoering zorgen o.a. voor ruimtebesparing, een snelle installatie en lage kosten. De MODULEX is uitermate geschikt voor plaatsing in (bestaande) gebouwen waar door ruimtegebrek geen plek is voor een conventionele lift.

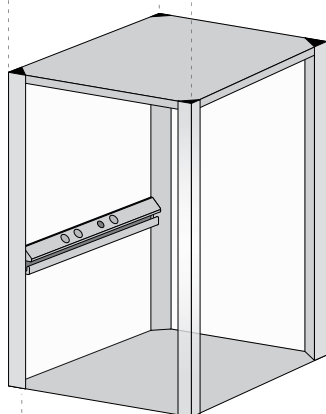
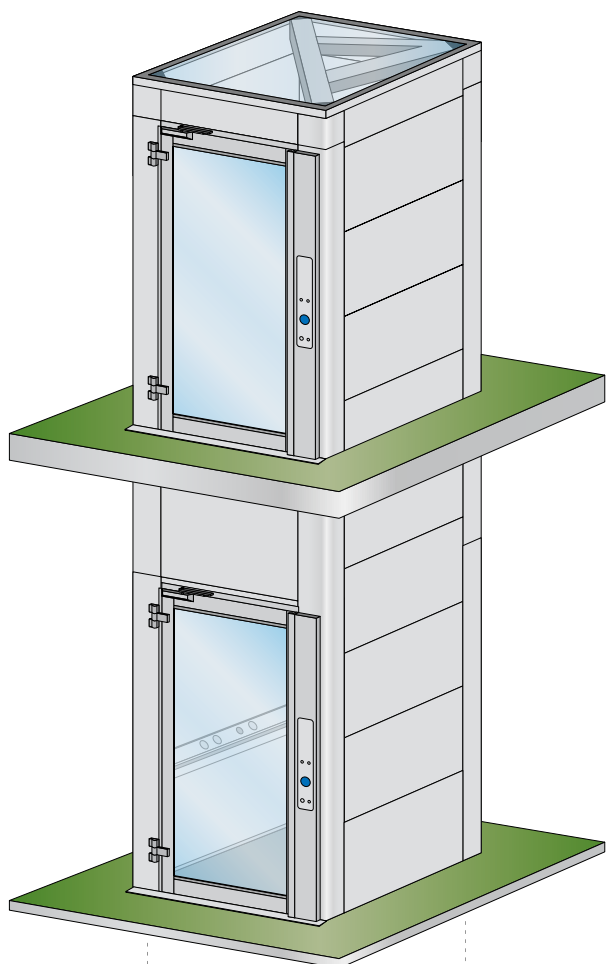
Rolstoelvriendelijk

De MODULEX is toegankelijk voor rolstoelen en daardoor zeer geschikt voor vervoer van personen met een mobiele beperking.

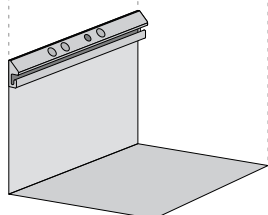




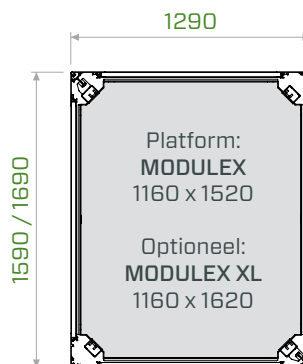
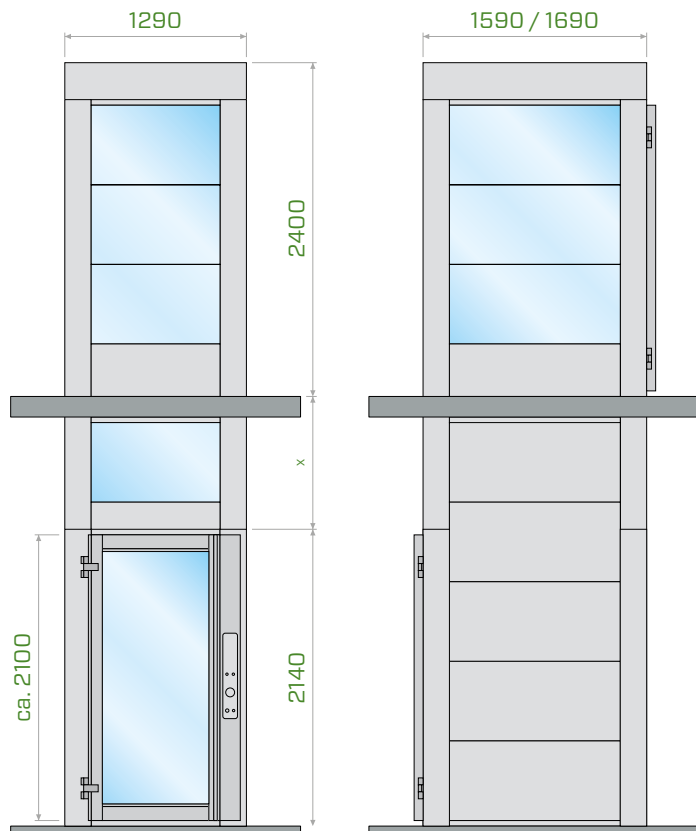
TECHNISCHE SPECIFICATIES EN MAATVOERING



MODULEX SEMI-CABINE



CONVENTIONELE PLATFORMLIFT



HEFVERMOGEN	420 kg
AANTAL PERSONEN	5
UITWENDIGE AFMETING (B X D)	ca. 1290 x 1590 mm
PLATFORMAFMETING (B X D)	ca. 1160 x 1520 mm
DEURAFMETING (B X D)	ca. 900 X 2100 mm
PUTDIEPTE	0 - 50 mm
VRIJE RUIMTE/ SCHACHTKOP	2400 mm
MAXIMALE HEFHOOGTE	9 m
AANSLUITSPANNING	230 V
MOTORVERMOGEN	2,1 kW
SNELHEID	0,15 m/s

HOOGTEPUNTEN

Bouwkundige voordelen

- Geen liftput
- Geen dakuitbouw
- Meegeleverde schacht
- Eenvoudig te plaatsen

Kostenvoordelen

- Gunstige aanschafprijs
- Geen verplichte dure jaarlijkse liftkeuringen
- Lage onderhoudskosten

Voordelen t.o.v. (spindel) platformlift

- Schone kettingaandrijving
- Stille trillingsvrije loop
- Schacht 100% zelfdragend
- Semi-cabine met kooidak en verlichting (dus geen platform)
- Standaard frequentieregeling (soft start/stop)

- Schacht eenvoudig met 4 zijden glas uit te voeren
- Brede cabine (rolstoeltoegankelijk)
- Kleine uitwendige afmeting

Norm

- Machine richtlijn 2006 / 42 / EC
- NEN EN 81-41

OPTIES

- Schacht uitgevoerd in glas
- Keuze uit diverse RAL kleuren
- Automatische deuropener
- Afstandbediening
- Automatische belfunctie (spreek- luisterverbinding)
- Gesproken signaal bij aankomst





GRUNBACH
PEOPLE IN MOTION

GRUNBACH LIFTEN

Oud Eemnesserweg 5d

3741 MP Baarn

T 035 692 6666

F 035 692 6660

info@grunbach.com

WWW.GRUNBACH.COM

Grunbach, fijn om mee te werken

"Klantvriendelijkheid is één van de speerpunten in de bedrijfscultuur van Grunbach. Een persoonlijke, vriendelijke benadering en een prettig contact dragen bij aan een plezierige werkomgeving. Dit komt uiteindelijk ook tot uiting in de kwaliteit van het geleverde product. Logisch dat wij dit belangrijk vinden, zowel voor de klant als voor onszelf."